

STAINMANN
Maschinenbau

PLANTA DOSIFICADORA DE CONCRETO

60 m³/h



PRODUCCIÓN DE HORMIGÓN A UNA CAPACIDAD DE 60 m³/h:

- ✓ STATIONARYMIX ST-60
- ✓ MODULMIX ST-60
- ✓ COMPACTMIX ST-60

STAINMANN
Maschinenbau



STATIONARYMIX ST-60



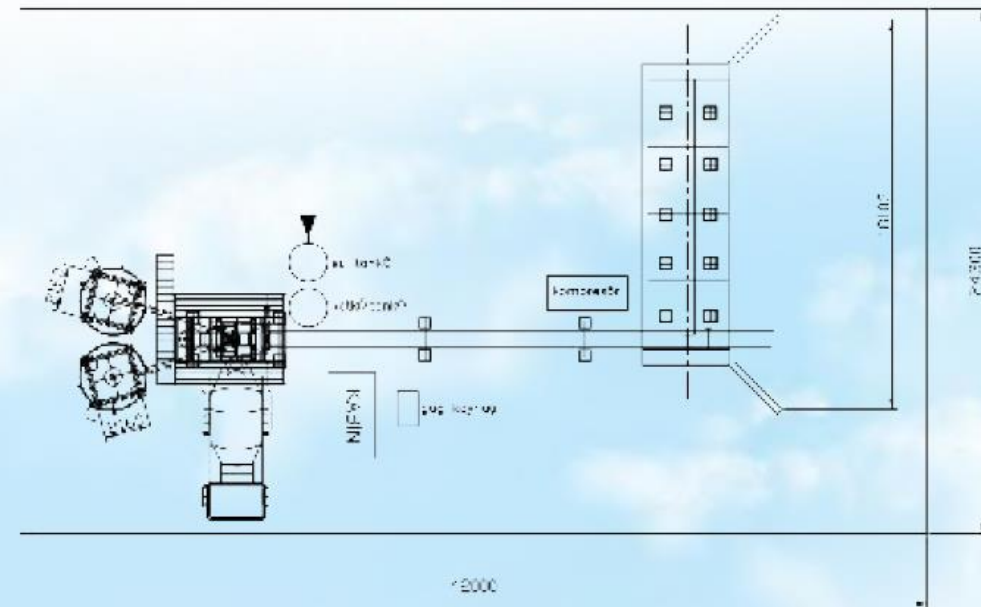
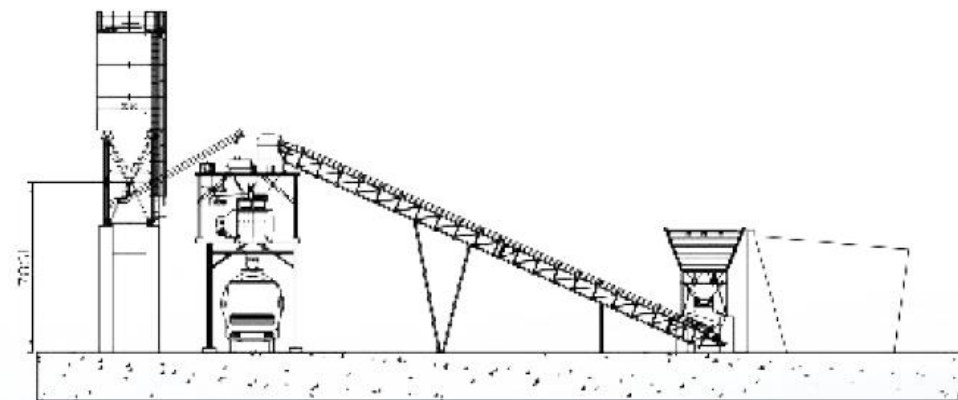
- 1 TRANSPORTE CON 4 CAMIONES
- 2 FÁCIL TRANSPORTE GRACIAS AL SISTEMA DE BISAGRAS
- 3 MATERIA PRIMA DE ALTA CALIDAD
- 4 SERVICIO RÁPIDO Y REPUESTOS
- 5 PLACAS DE DESGASTE DEL MEZCLADOR FUERTE
- 6 EXCELENTE RENDIMIENTO EN CONDICIONES DE TRABAJO PESADO
- 7 DISEÑO ECONÓMICO PARA REDUCIR COSTES



STATIONARYMIX ST-60



CAPACIDAD / HR	m ³ /h	60
TIPO MEZCLADOR	m ³	Planetary Eje doble
CAPACIDAD DEL MEZCLADOR	Litro	1000
CAPACIDAD DE LLENADO EN SECO	Litro	1500
HORMIGÓN COMPACTADO - SALIDA	Litro	1000
ALMACENAMIENTO AGREGADO	m ³	45-80
COMPARTIMIENTOS DE AGREGADOS	Cada	3-4
CAPACIDAD TOLVA PESAJE ÁRIDO	m ³	4
CAPACIDAD TOLVA PESAJE CEMENTO	Litro	600
CAPACIDAD TOLVA PESAJE AGUA	Litro	350
PODER TOTAL	kW	105
VOLTAJE (varias alternativas)		400V-50HZ



MODULMIX ST-60



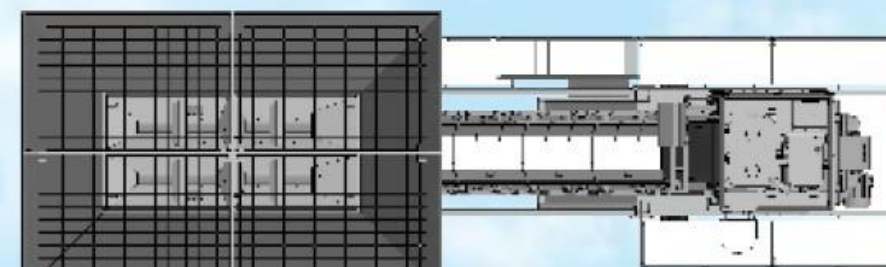
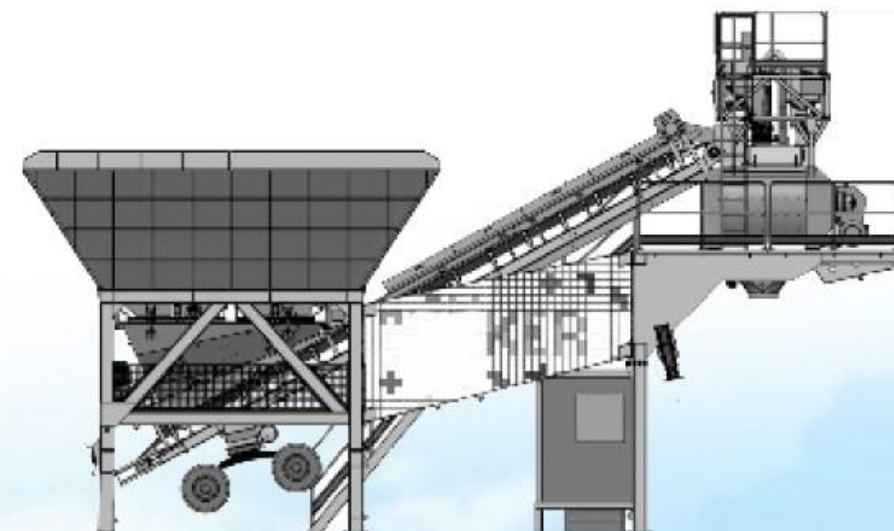
- 1 TRANSPORTE CON UN SOLO CAMIÓN EXCEPTO EL SILO
- 2 MATERIA PRIMA DE ALTA CALIDAD
- 3 SERVICIO RÁPIDO Y REPUESTOS
- 4 PLACAS DE DESGASTE DEL MEZCLADOR FUERTE
- 5 EXCELENTE RENDIMIENTO EN CONDICIONES DE TRABAJO PESADO
- 6 DISEÑO ECONÓMICO PARA REDUCIR COSTES



MODULMIX ST-60 >>>



CAPACIDAD / HR	m ³ /h	50-60
TIPO MEZCLADOR	m ³	Planetary Eje doble
CAPACIDAD DE LLENADO EN SECO	Litro	1500
HORMIGÓN COMPACTADO - SALIDA	Litro	1000
DESPOLAMA DE AGREGADOS	m ³	4x10=40
COMPARTIMIENTOS DE AGREGADOS	Cada	4
CAPACIDAD TOLVA PESAJE ÁRIDO	m ³	4
CAPACIDAD TOLVA ADITIVO	kg	15
CAPACIDAD TOLVA PESAJE CEMENTO	Litro	800
CAPACIDAD TOLVA PESAJE AGUA	Litro	300
PODER TOTAL	kW	105
SISTEMA DE CARGA DE ÁRIDOS	mm	800x14000
VOLTAJE (varias alternativas)	400V-50HZ	



COMPACTMIX ST-60

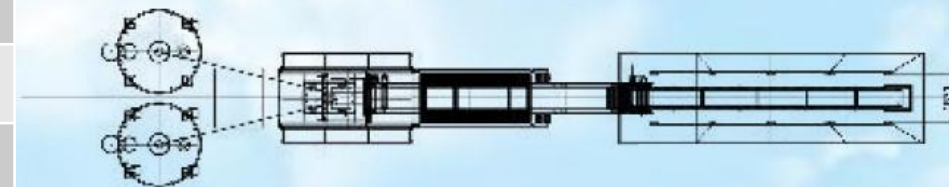
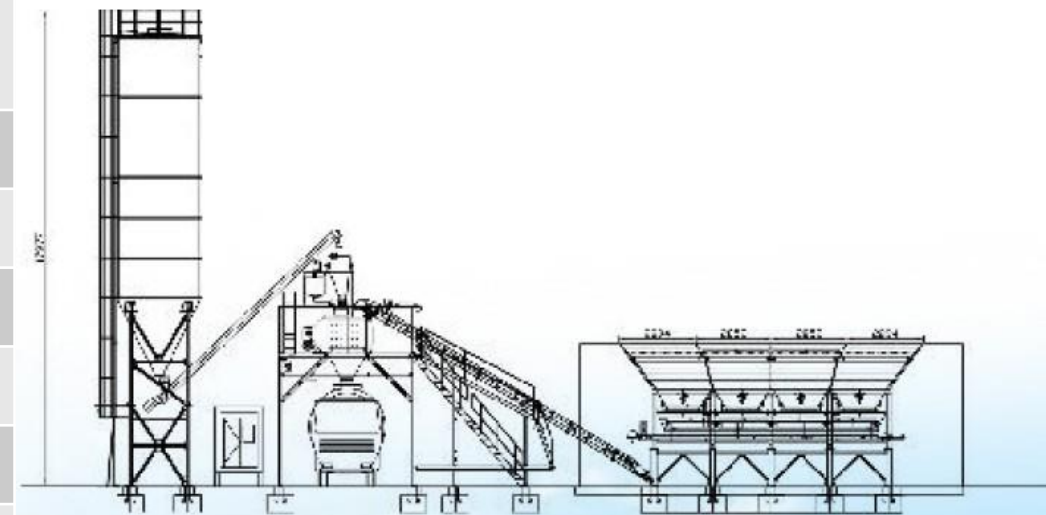
- 1 ENVIADO DENTRO DE UN SOLO CONTENEDOR O CAMIÓN
- 2 TRANSFERENCIA DE CONCRETO DE LA MEZCLADORA AL CAMIÓN HORMIGONADORA MEDIANTE CORREA
- 3 FACILIDAD DE REEMPLAZO DE LA PLANTA GRACIAS A SU CARACTERÍSTICA REMOLCABLE
- 4 TOTALMENTE AUTOMATIZADO POR ORDENADOR Y BOTONES MANUALES
- 5 EL TIPO DE PLANTA CON UN CONSUMO MÍNIMO DE ENERGÍA
- 6 DISEÑO ECONÓMICO ESPECIAL QUE REDUCE LOS COSTES OPERATIVOS



COMPACTMIX ST-60

STAINMANN
Maschinenbau

CAPACIDAD / HR	m ³ /h	60
TIPO MEZCLADOR	m ³	Planetary Eje doble
CAPACIDAD DEL MEZCLADOR	Litro	1000
CAPACIDAD DE LLENADO EN SECO	Litro	1500
HORMIGÓN COMPACTADO - SALIDA	Litro	1000
ALMACENAMIENTO AGREGADO	m ³	45-80
COMPARTIMIENTOS DE AGREGADOS	Cada	3-4
CAPACIDAD TOLVA PESAJE ÁRIDO	m ³	4
CAPACIDAD TOLVA ADITIVO	kg	15
CAPACIDAD TOLVA PESAJE CEMENTO	Litro	800
CAPACIDAD TOLVA PESAJE AGUA	Litro	300
PODER TOTAL	kW	105
VOLTAJE (varias alternativas)	400V-50HZ	





www.stainmann.com



info@stainmann.com



+38 (067) 801 77 00



[facebook.com/
StainmannMaschinenbau](https://facebook.com/StainmannMaschinenbau)

[instagram.com/
stainmannmaschinenbau](https://instagram.com/stainmannmaschinenbau)



[www.youtube.com/channel/
stainmann](https://www.youtube.com/channel/stainmann)